

Statistieken 2013 – 97^{ste} Vierdaagse

De limiet voor het aantal inschrijvingen is in 2013 gesteld op 46.000. In totaal zijn 4.314 personen uitgeloot voor de Vierdaagse.

Barometer

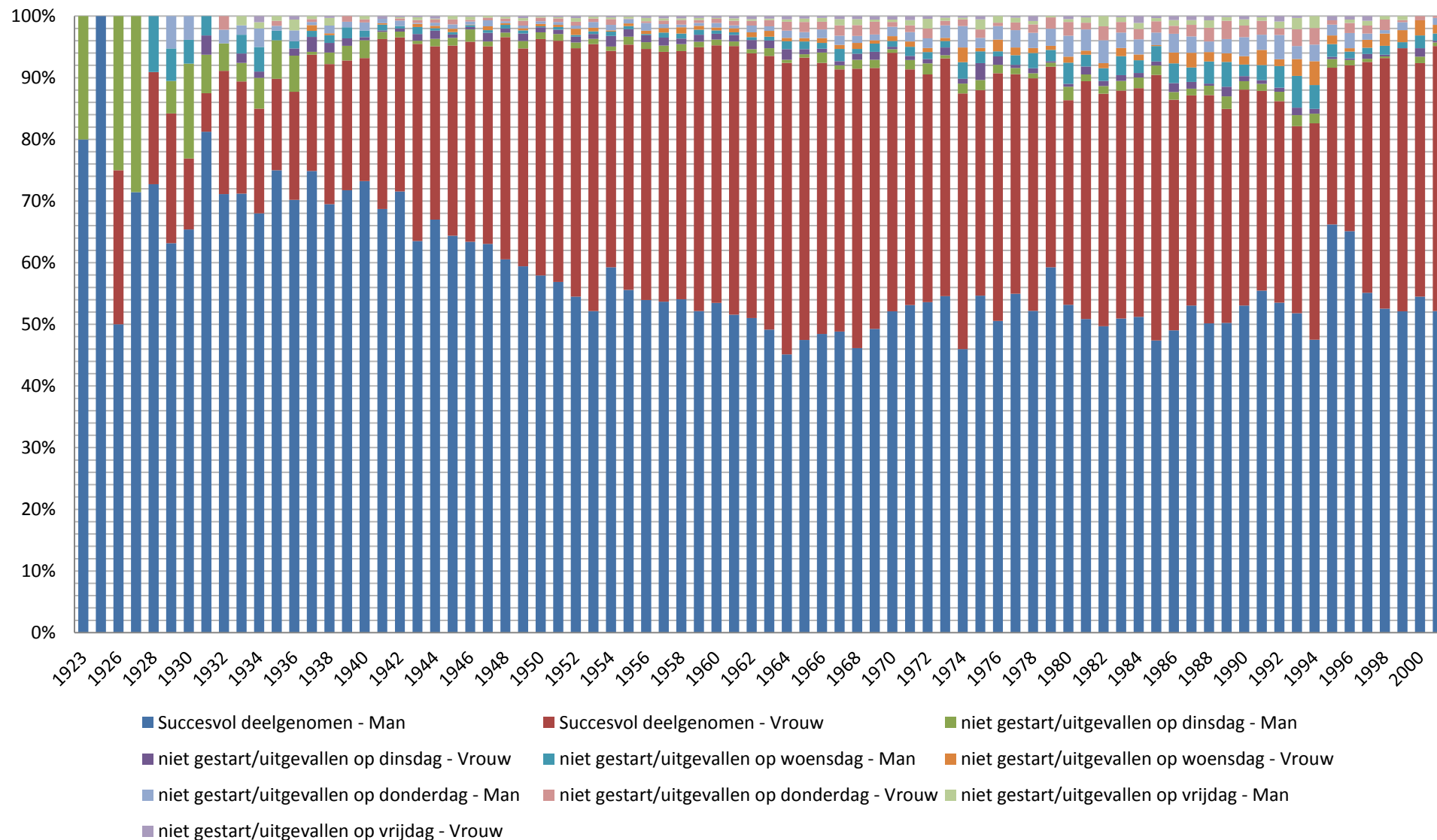
	2013 alle lopers	% uitval
Inschrijvingen	46.000	
Aangemeld	42.493	
1e dag niet gestart / uitgevallen	917	2,16%
1e dag uitgelopen	41.576	
2e dag niet gestart / uitgevallen	857	2,06%
2e dag uitgelopen	40.719	
3e dag niet gestart / uitgevallen	964	2,37%
3e dag uitgelopen	39.755	
4e dag niet gestart / uitgevallen	359	0,90%
Vierdaagse uitgelopen	39.396	

Mannen en vrouwen

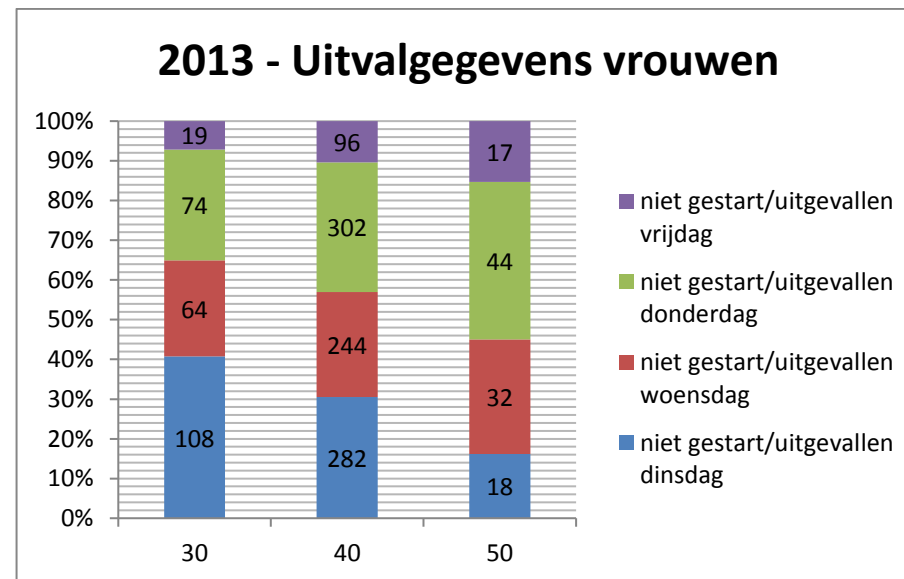
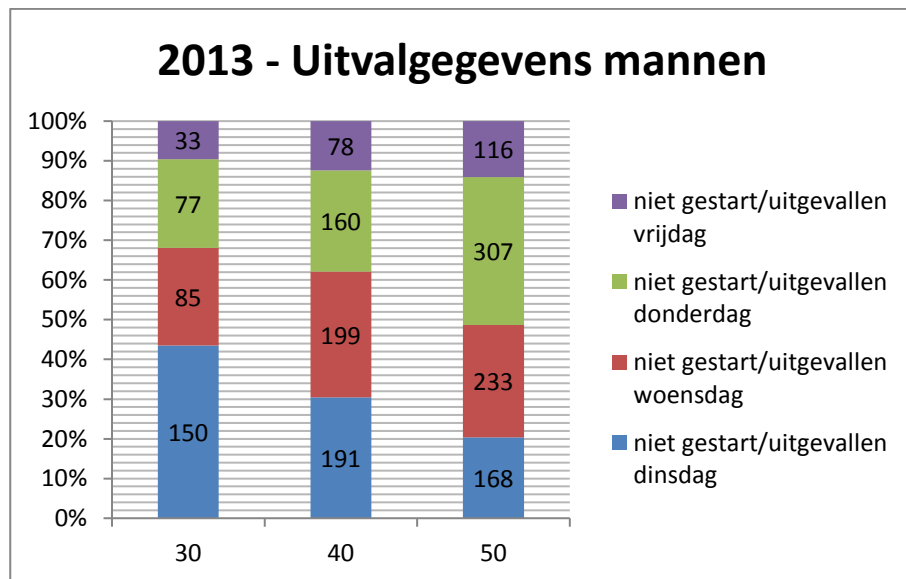
Op de volgende pagina volgt een grafiek waarin de gegevens over de deelname van alle deelnemers die hebben aangemeld zijn opgenomen.

De grafiek kan op de volgende manier gelezen worden. Voor geboortjaar 1960 geldt dat 95% van de deelnemers met dit geboortjaar succesvol heeft deelgenomen aan de Vierdaagse. Bij geboortjaar 2001 is te zien dat 52% van de deelnemers met dit geboortjaar een man is die succesvol heeft deelgenomen aan de Vierdaagse.

2013 - gegevens deelname per geboortjaar en geslacht (aangemelde deelnemers)



Hieronder volgen twee grafieken waarin te zien is op welke dag van de Vierdaagse in verhouding de meeste deelnemers zijn uitgevallen, verdeeld over de verschillende afstanden. De eerste grafiek toont de gegevens van de mannelijke deelnemers. De tweede grafiek toont de gegevens van de vrouwelijke deelnemers.

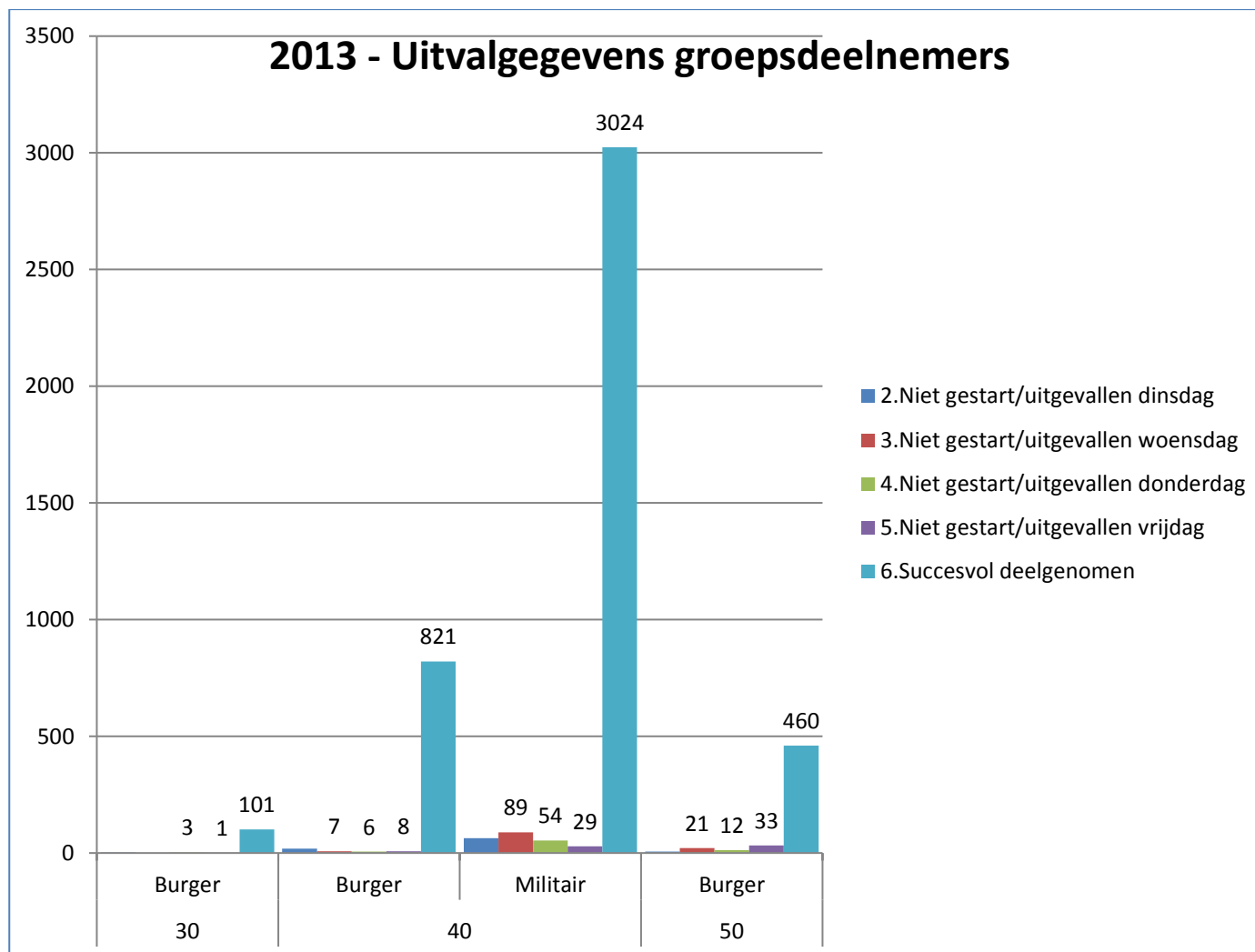


Een leesvoorbeeld van deze grafieken: In de grafiek met de uitvalgegevens van de mannen is te zien dat 20% van de mannelijke uitvallers op de 50km, is uitgevallen op de dinsdag. In de grafiek met uitvalgegevens van de vrouwen is te zien dat 16% van de vrouwelijke uitvallers op de 50km is uitgevallen op de dinsdag.

2013	Aangemeld	Mannen niet gestart / uitgevallen op					Gefinisht	Uitval %	
		Afstand	Man	Dinsdag	Woensdag	Donderdag			Vrijdag
	30 km	6.043	150	85	77	33	345	5.698	5,71%
	40 km	11.938	191	199	160	78	628	11.310	5,26%
	50 km	7.382	168	233	307	116	824	6.558	11,16%
	Totaal	25.363	509	517	544	227	1.797	23.566	7,09%

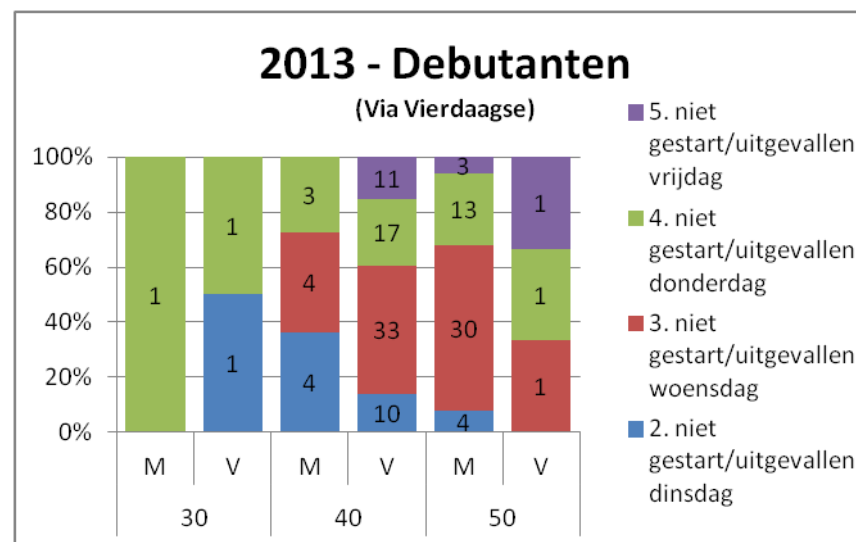
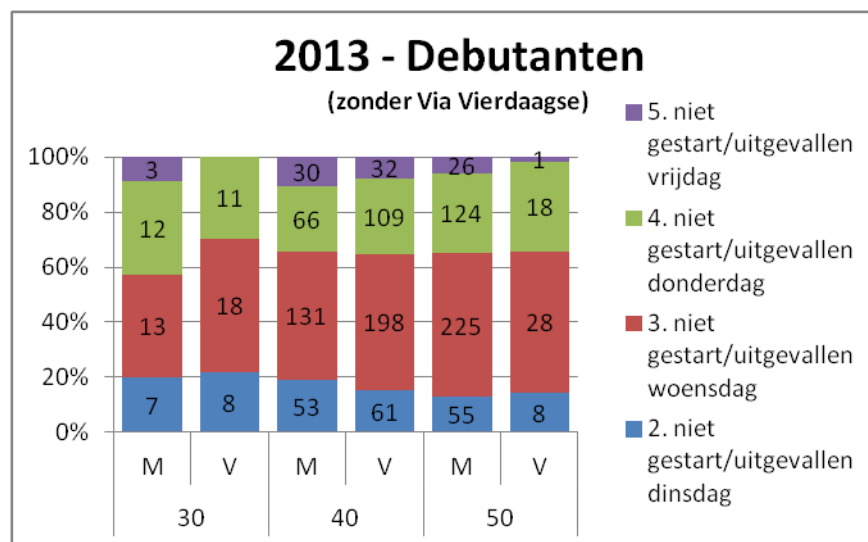
2013	Aangemeld	Vrouwen niet gestart / uitgevallen op					Gefinisht	Uitval %	
		Afstand	Vrouw	Dinsdag	Woensdag	Donderdag			Vrijdag
	30 km	4.131	108	64	74	19	265	3.866	6,41%
	40 km	11.913	282	244	302	96	924	10.989	7,76%
	50 km	1.086	18	32	44	17	111	975	10,22%
	Totaal	17.130	408	340	420	132	1.300	15.830	7,59%

2013	Aangemeld	Totaal mannen en vrouwen niet gestart / uitgevallen op					Gefinisht	Uitval %	
		Afstand	Totaal	Dinsdag	Woensdag	Donderdag			Vrijdag
	30 km	10.174	258	149	151	52	610	9.564	6,00%
	40 km	23.851	473	443	462	174	1.552	22.299	6,51%
	50 km	8.468	186	265	351	133	935	7.533	11,04%
	Totaal	42.493	917	857	964	359	3.097	39.396	7,29%



Debutanten / deelnemers Via Vierdaagse

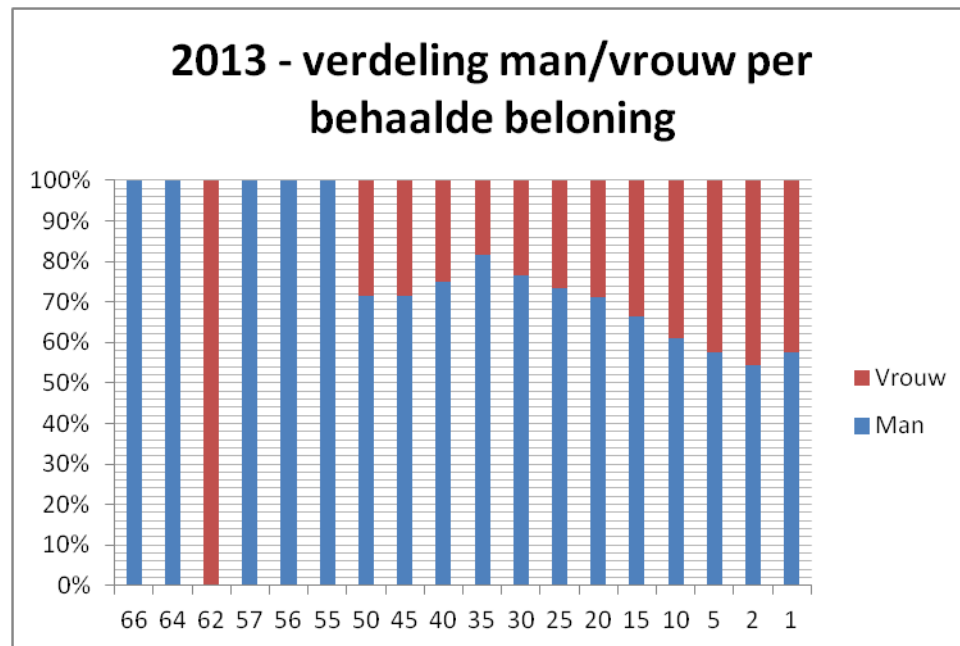
2013 debutanten	alle debutanten		deelnemers Via Vierdaagse		debutanten excl. deelnemers Via Vierdaagse	
Inschrijvingen beloning 1	12.739		1.500		11.239	
Aangemeld	10.959		1.348		9.611	
1e dag niet gestart/uitgevallen	211	1,93%	19	1,41%	192	2,00%
1e dag uitgelopen	10.748		1.329		9.419	
2e dag niet gestart/uitgevallen	681	6,34%	68	5,12%	613	6,51%
2e dag uitgelopen	10.067		1.261		8.806	
3e dag niet gestart/uitgevallen	376	3,73%	36	2,85%	340	3,86%
3e dag uitgelopen	9.691		1.225		8.466	
4e dag niet gestart/uitgevallen	108	1,10%	15	1,22%	92	1,09%
Vierdaagse uitgelopen	9.583		1.210		8.374	
<i>Uitgevallen na aanmelding</i>	<i>1.375</i>	<i>12,55%</i>	<i>138</i>	<i>10,24%</i>	<i>1.237</i>	<i>12,87%</i>



Uitgereikte beloningen (alleen 'eentjes' en 'tweetjes', de 'lustrumjaren' en beloning hoger dan 55)

De hoogst uitgereikte beloning in 2013 is 66.

In de onderstaande grafiek is per beloning te zien wat de verhouding is tussen het aantal mannen en het aantal vrouwen dat deze beloning heeft behaald.



Beloning	Aantal aangemeld	Aantal behaald
66	1	1
65	0	0
64	1	1
63	0	0
62	1	1
61	1	0
60	0	0
59	0	0
58	1	0
57	2	2
56	1	1
55	5	4
50	8	8
45	16	14
40	33	32
35	55	54
30	102	102
25	232	222
20	315	299
15	551	529
10	1.260	1.207
5	2.579	2.436
2	5.388	4.954
1	10.959	9.583

Resultaten per nationaliteit

In deze tabel zijn alleen de nationaliteiten opgenomen wanneer het totaal aantal deelnemers groter is dan 8.

Nationaliteit		aangemeld	uitgevallen	gefinisht	uitval in %	
1	Australië / AU (Australia)	burger militair	15 2	2 0	13 2	13,33% 0,00%
	2	Aruba / AW (Aruba)	burger militair	4 19	2 2	2 17
3		België / BE (Belgium)	burger militair	120 11	11 0	109 11
	4	Canada / CA (Canada)	burger militair	37 180	2 8	35 172
5		Denemarken / DK (Denmark)	burger militair	142 451	8 20	134 431
	6	Duitsland / DE (Germany)	burger militair	849 254	80 11	769 243
7		Finland / FI (Finland)	burger militair	15 30	1 1	14 29
	8	Frankrijk / FR (France)	burger militair	43 267	6 30	37 237
9		Ierland / IE (Ireland)	burger militair	4 7	0 1	4 6
	10	Indonesië / ID (Indonesia)	burger militair	9 0	1	8
11		Israël / IL (Israel)	burger militair	63 0	6	57
	12	Italië / IT (Italy)	burger militair	20 3	1 1	19 2
13		Japan / JP (Japan)	burger militair	27 0	3	24
	14	Kosovo / XK (Kosovo)	burger militair	0 29	0	29
15		Luxemburg / LU (Luxembourg)	burger militair	22 0	1	21
	16	Nederland / NL (Netherlands)	burger militair	35.117 1.455	2.541 123	32.576 1.332

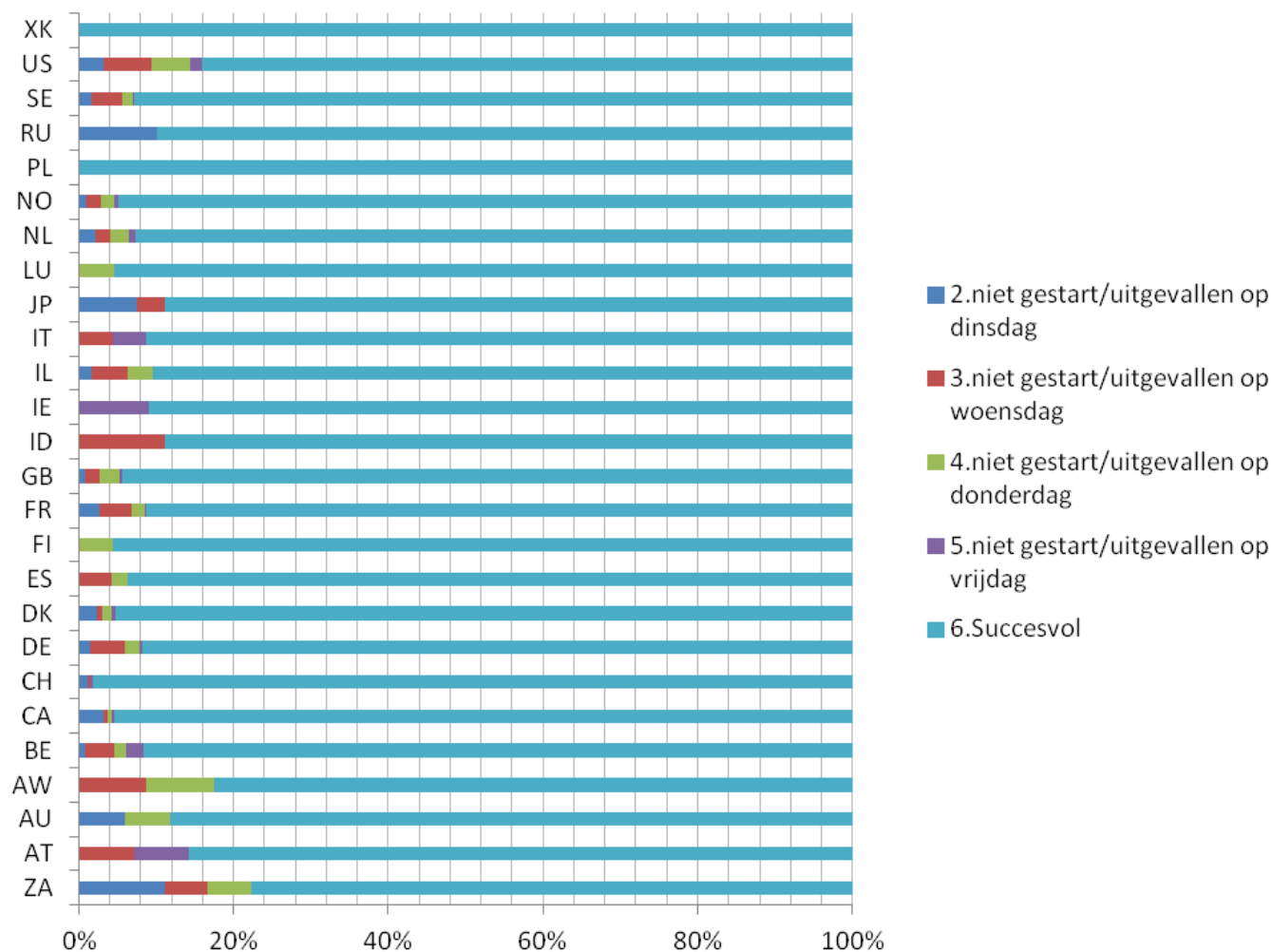
De overige 91 deelnemers die zich hebben aangemeld zijn verdeeld over de volgende nationaliteiten:

Afghanistan	Letland
Argentinië	Litouwen
Belarus	Macedonië
Bermuda	Maleisië
Bosnië- Herzegovina	Nepal
Brazilië	Nieuw-Zeeland
Bulgarije	Nigeria
China	Oekraïne
Curaçao	Oezbekistan
Dominicaanse Republiek	Oost-Timor
Estland	Portugal
Fiji	Roemenië
Filipijnen	Saint Lucia
Ghana	Servië
Griekenland	Singapore
Haïti	Slowakije
Hongarije	Suriname
Hong Kong	Tsjechië
India	Thailand
Irak	Turkije
Kyrgyzstan	

17	Noorwegen / NO (Norway)	burger militair	187 307	14 11	164 296	7,87% 3,58%
18	Oostenrijk / AT (Austria)	burger militair	9 61	0 10	9 51	0,00% 16,39%
19	Polen / PL (Poland)	burger militair	4 7	0 0	4 7	0,00% 0,00%
20	Rusland / RU (Russia)	burger militair	24 16	0 4	24 12	0,00% 25,00%
21	Spanje / ES (Spain)	burger militair	10 38	0 3	10 35	0,00% 7,89%
22	Verenigd Koninkrijk / GB (United Kingdom)	burger militair	549 844	26 52	523 792	4,74% 6,16%
23	Verenigde Staten / US (United States of America)	burger militair	44 400	7 64	37 336	15,91% 16,00%
24	Zuid-Afrika / ZA (South Africa)	burger militair	5 13	1 3	4 10	20,00% 23,08%
25	Zweden / SE (Sweden)	burger militair	44 275	5 18	39 257	11,36% 6,55%
26	Zwitserland / CH (Switzerland)	burger militair	103 176	2 3	101 173	1,94% 1,70%

Op de volgende pagina is een grafiek met uitvalgegevens van de hierboven genoemde nationaliteiten te vinden.

2013 - Uitvalgegevens diverse nationaliteiten



Deelnemers per provincie – opgegeven woonland is Nederland

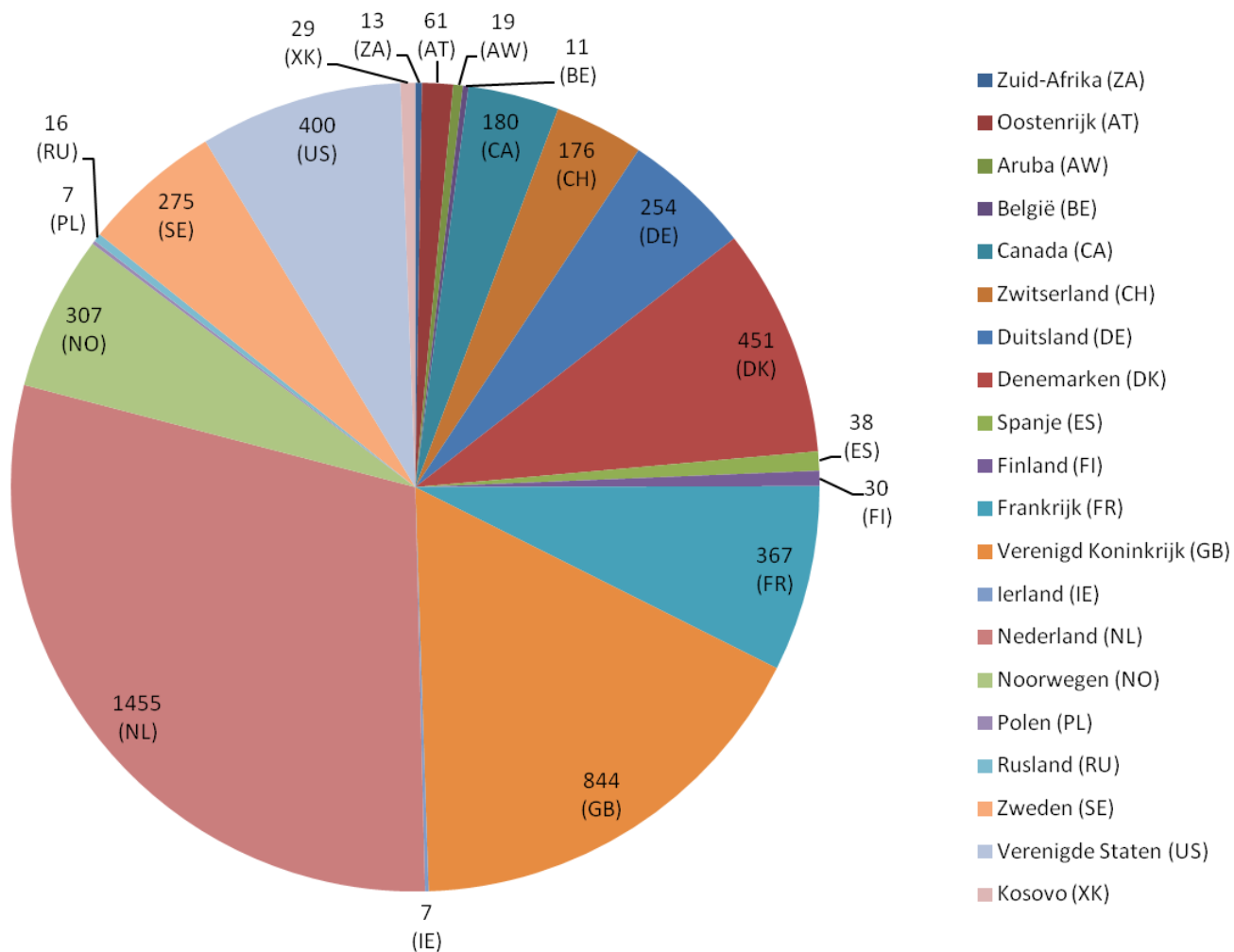
Provincie	Aangemeld	Uitgevallen	Gefinisht	% uitgevallen
Drenthe	738	65	673	8,81%
Flevoland	581	43	538	7,40%
Friesland	755	50	705	6,62%
Gelderland	10.324	916	9.408	8,87%
Groningen	574	54	520	9,41%
Limburg	2.083	151	1.932	7,25%
Noord-Brabant	7.311	572	6.739	7,82%
Noord-Holland	3.416	248	3.168	7,26%
Overijssel	2.078	150	1.928	7,22%
Utrecht	2.368	197	2.171	8,32%
Zeeland	611	34	577	5,56%
Zuid-Holland	5.579	380	5.199	6,81%

Resultaten militaire deelnemers – naar afstand en startplaats

Militair 2013	aangemeld	niet gestart/ uitgevallen dinsdag	niet gestart/ uitgevallen woensdag	niet gestart/ uitgevallen donderdag	niet gestart/ uitgevallen vrijdag	succesvol	% succesvol
totaal mannen & vrouwen	4.958	81	151	92	42	4.592	92,62%
individueel Wedren 40km	437	4	23	12	3	395	90,39%
individueel Wedren 50km	35	0	4	3	0	28	80,00%
individueel Heumensoord	1.227	14	35	23	10	1.145	93,32%
groep Heumensoord	3.259	63	89	54	29	3.024	92,79%
mannen totaal	4.336	66	136	81	39	4.014	92,57%
individueel Wedren 40km	405	4	21	11	3	366	90,37%
individueel Wedren 50km	33	0	4	3	0	26	78,79%
individueel Heumensoord	1.097	10	35	21	10	1.021	93,07%
groep Heumensoord	2.801	52	76	46	26	2.601	92,86%
totaal vrouwen	622	15	15	11	3	578	92,93%
individueel Wedren 40km	32	0	2	1	0	29	90,63%
individueel Wedren 50km	2	0	0	0	0	2	100,00%
individueel Heumensoord	130	4	0	2	0	124	95,38%
groep Heumensoord	458	11	13	8	3	423	92,36%

Op de volgende pagina zijn diverse grafieken over militairen te vinden

2013 - Militairen nationaliteiten aangemeld

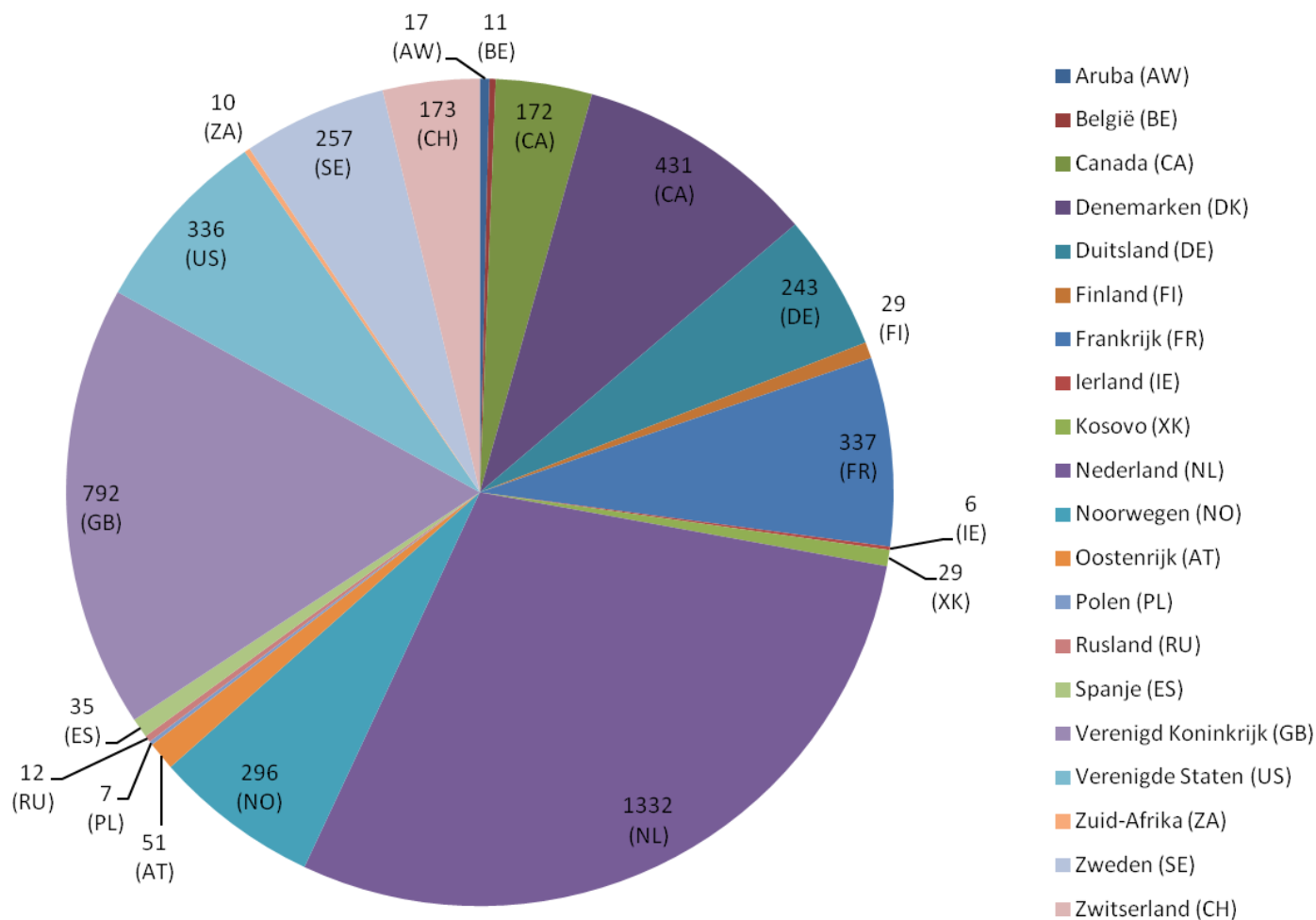


In de grafiek '2013 – Militairen nationaliteiten aangemeld' zijn alle nationaliteiten van militairen opgenomen die tenminste met 7 personen vertegenwoordigd waren tijdens de 97^{ste} Vierdaagse.

De 18 deelnemers die niet in deze grafiek zijn opgenomen, hebben de volgende nationaliteiten:

- Australië
- Curaçao
- Estland
- Fiji
- Filipijnen
- Italië
- Kyrgyzstan
- Nigeria
- Nepal
- Portugal
- Saint Lucia
- Tsjechië

2013 - Militairen nationaliteiten succesvol

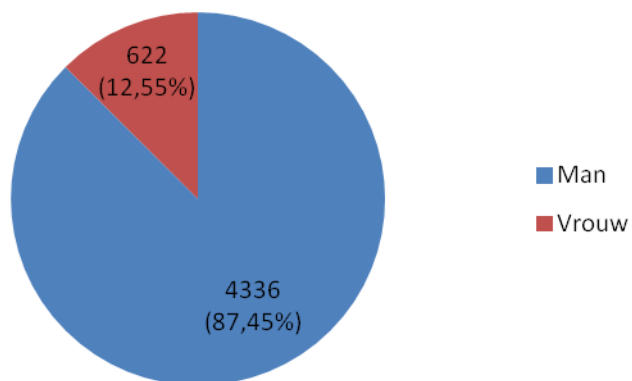


In de grafiek '2013 – Militairen nationaliteiten succesvol' zijn alle nationaliteiten van militairen opgenomen die tenminste met 7 personen vertegenwoordigd waren tijdens de 97^{ste} Vierdaagse.

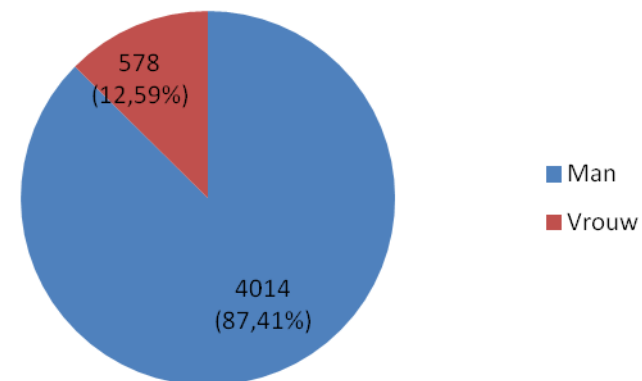
De 16 deelnemers die niet in deze grafiek zijn opgenomen, hebben de volgende nationaliteiten:

- Australië
- Curaçao
- Estland
- Fiji
- Filipijnen
- Italië
- Kyrgyzstan
- Nigeria
- Nepal
- Portugal
- Saint Lucia
- Tsjechië

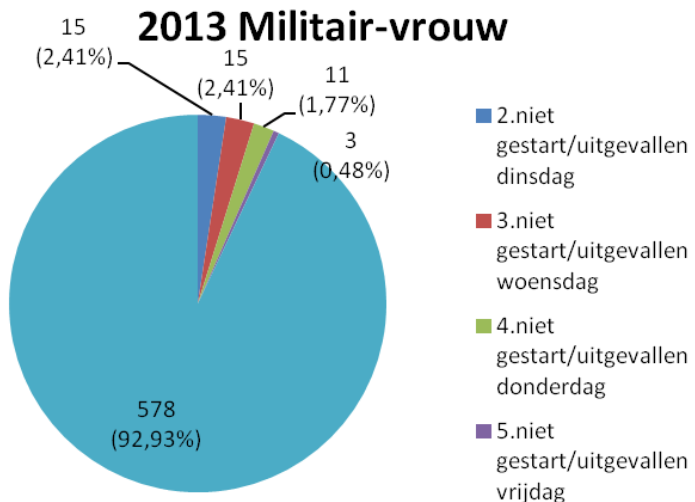
2013 - Militairen aangemeld



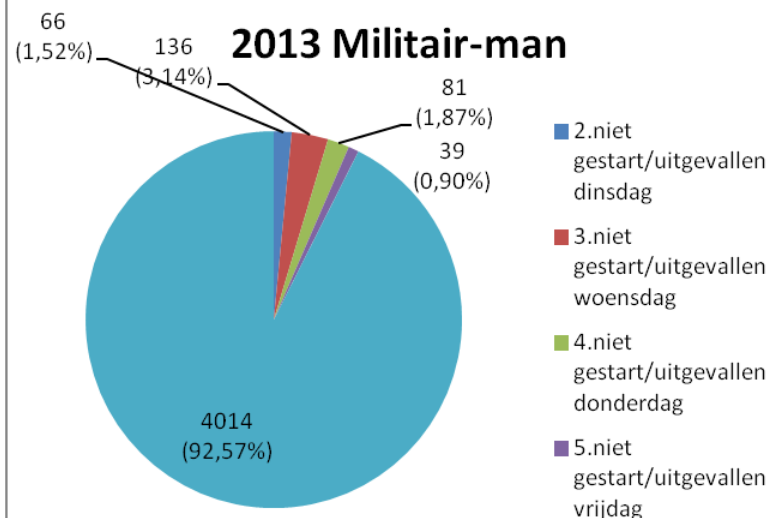
2013 - Militairen succesvol



2013 Militair-vrouw

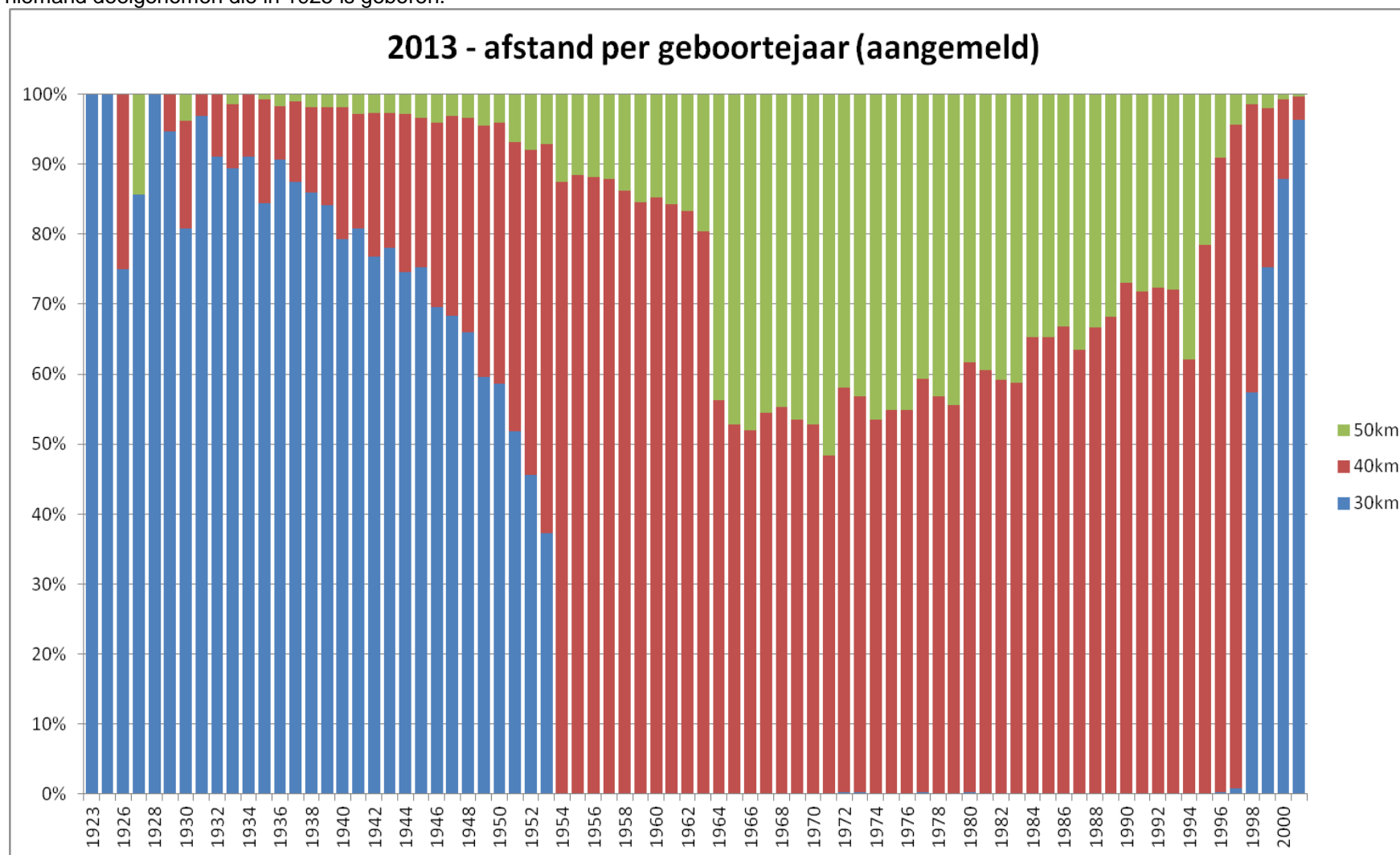


2013 Militair-man

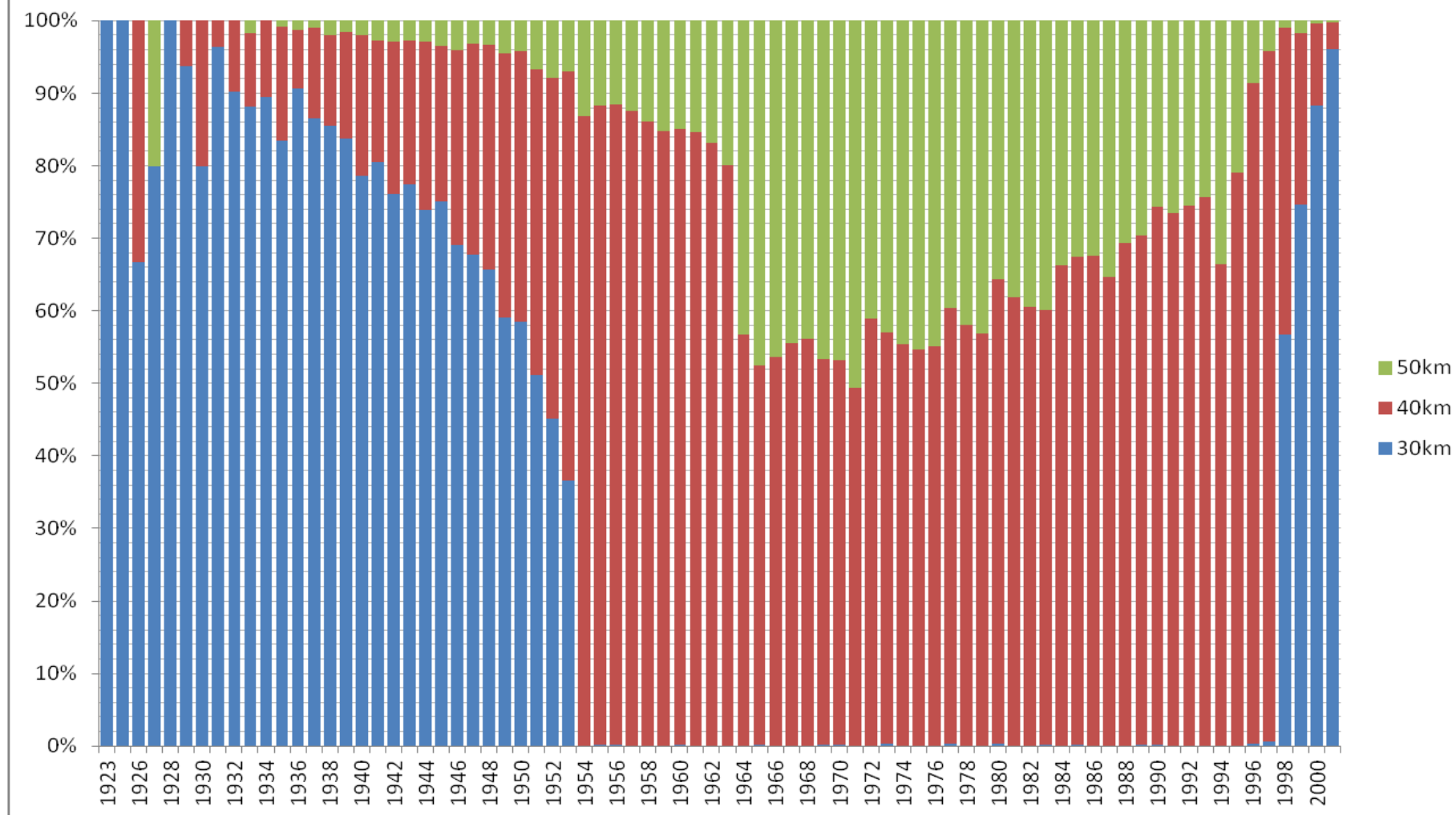


Leeftijdsverdeling over de afstanden

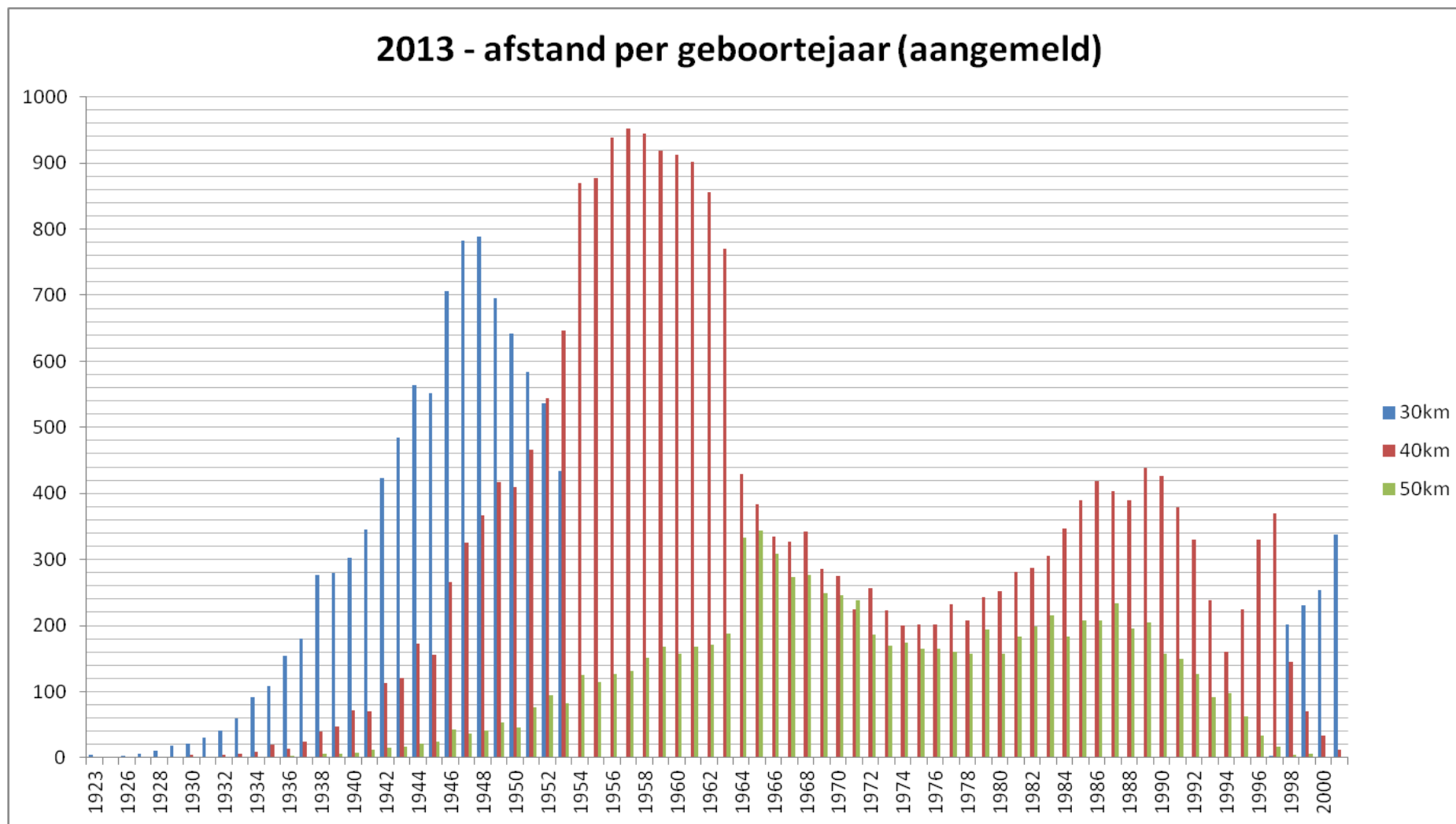
Hieronder volgen twee grafieken waarin de verdeling van de afstanden over de verschillende geboortejaren is te zien. De eerste grafiek geeft een overzicht van de deelnemers die zijn aangemeld. De tweede grafiek geeft een overzicht van de deelnemers die succesvol hebben deelgenomen. Aan de 97^{ste} Vierdaagse heeft niemand deelgenomen die in 1925 is geboren.



2013 - afstand per geboortjaar (succesvol)



2013 - afstand per geboortejaar (aangemeld)



2013 - afstand per geboortejaar (succesvol)

